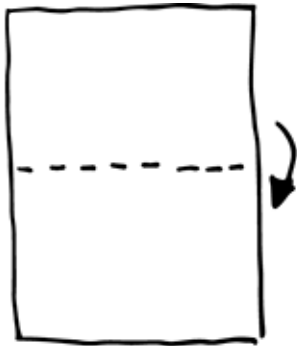


# BASTEL DIR DEINE MS HENNESEE



A4 BOGEN PAPIER



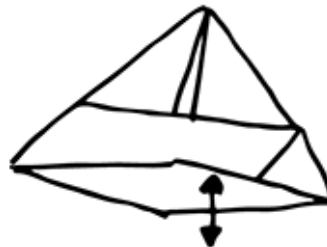
ECKEN ZUR MITTE FALTEN




RÄNDER NACH OBEN KNICKEN



EINE ECKE NACH VORNE,  
DIE ANDERE NACH HINTEN



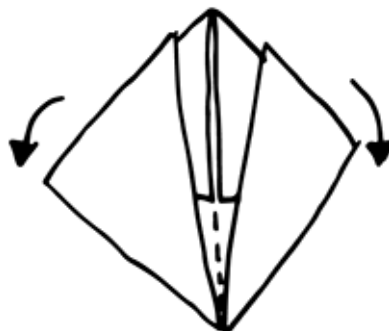
DREIECK ÖFFNEN UND  
ECKEN AUF EINANDER LEGEN



UNTERE ECKE  
NACH OBEN FALTEN



ECKEN ZUSAMMEN DRÜCKEN



AUSEINANDER ZIEHEN



AHOI!